


Weekly:  
еженедельный обзор рынка  
еврооблигаций



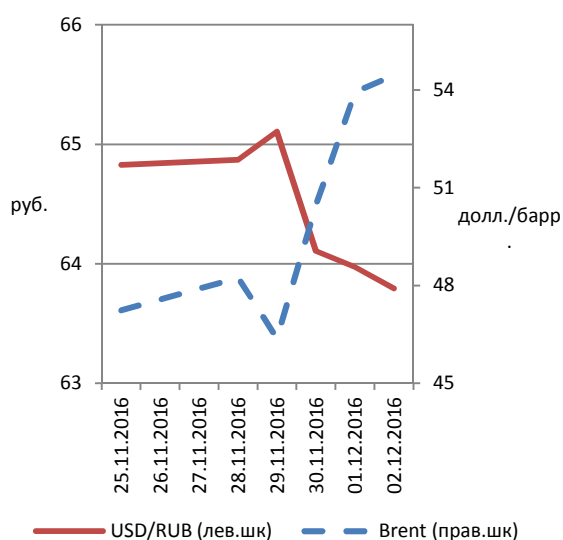
**финам**



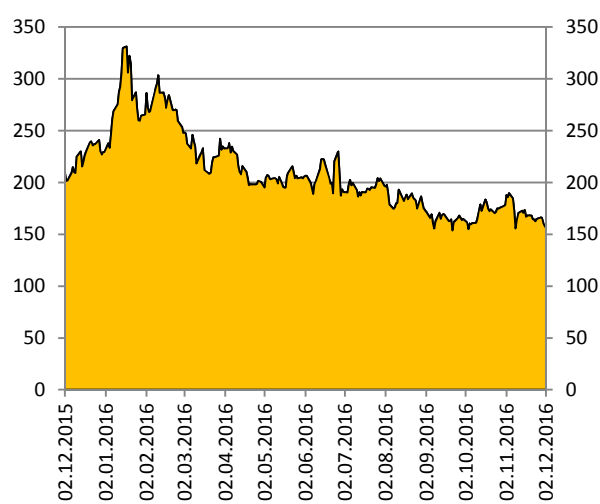
## Обзор российского рынка

Повышательная динамика нефти и рост доходности базовых активов оказали разнонаправленное воздействие на российский рынок суверенного долга, в результате чего российская долларовая кривая практически не сдвинулась с места по итогам прошлой недели. Доходности «Россия-30» и «Россия-42» остались на отметках 2,5 и 5,2 % соответственно, в то время как доходность «Россия-23» снизилась до 3,9 %. В результате спред к 10-летним казначейским облигациям США составил 157 б. п., что близко к минимуму за последние 12 месяцев (154 б. п.).

Динамика цены нефти Brent и курса рубля к доллару



Спред «Россия-23» к UST-10 (базисные пункты)



Источник: Bloomberg, ИК «ФИНАМ»

Евробонды российских банков и корпораций выглядели лучше суверенного сегмента, особенно наиболее ликвидные выпуски. На фоне восходящей динамики черного золота росли в цене бонды нефтегазовых компаний. Продолжил рост «вечный» евробонд «Альфа-Банка», подорожавший с момента размещения 31 октября уже на три «фигуры».

## Лидеры роста (25 ноября — 2 декабря 2016 г.)

Выпуск	Ранг выплат	Цена	Изменение цены за период, п. п.	Доходность к погашению (оферте), %	Дюрация, лет	Купон, %
Brunswick (погашение 01.11.2017)	Ст.необеспеч.	58,0	3,0	80,2	0,9	6,5
HOLGRO («Северсталь») (24.09.2017)	Ст.необеспеч.	112,1	1,6	-6,8	0,8	1,0
«Русский стандарт» (11.07.2017)	Ст.необеспеч.	97,5	1,0	13,7	0,6	9,25
«Альфа-Банк» (29.12.2049)	Мл. суборд.	103,5	0,9	7,4	4,3	8,0
«Газпром» (06.02.2028)	Ст.необеспеч.	96,0	0,9	5,4	8,5	4,95

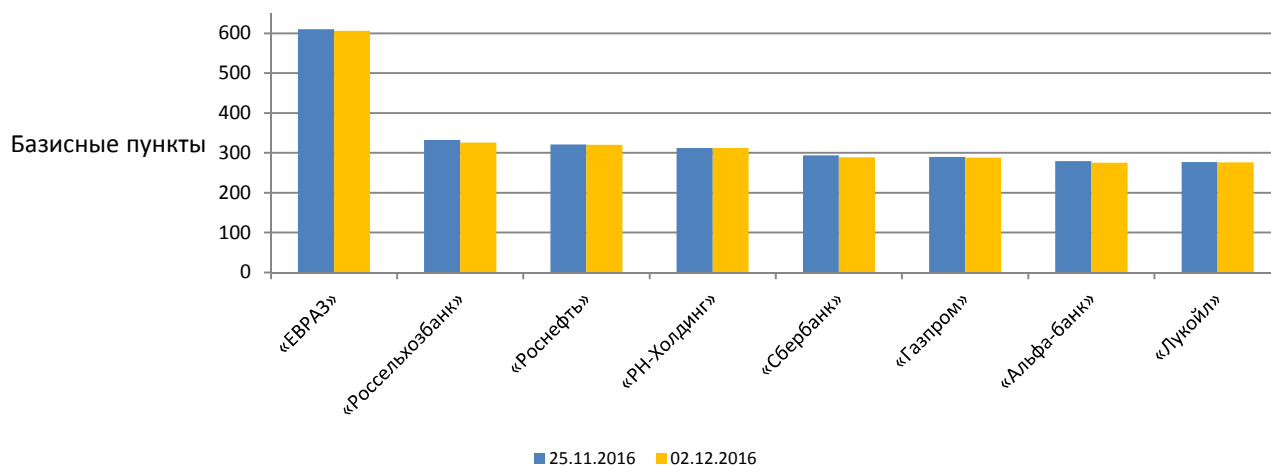
## Лидеры снижения (25 ноября — 2 декабря 2016 г.)

Выпуск	Ранг выплат	Цена	Изменение цены за период, п. п.	Доходность к погашению (оферте), %	Дюрация, лет	Купон, %
«Россия» (погашение 24.06.2028)	Ст.необеспеч.	168,4	-0,9	4,9	7,3	12,75
«Банк «Открытие» (17.12.2019)	Субордин.	105,1	-0,9	8,1	2,6	10,0
«Распадская» (27.04.2017)	Ст.необеспеч.	101,7	-0,8	3,4	0,4	7,75
«Татфондбанк» (28.04.2017)	Ст.необеспеч.	99,6	-0,7	11,9	0,4	11,0
«Промсвязьбанк» (06.11.2019)	Субордин.	108,0	-0,4	7,1	2,6	10,2

Источник: Bloomberg, ИК «ФИНАМ»

Уровень кредитного риска на «Россию» CDS 5Y закончил пятницу на отметке 231 б. п., где он находится с середины октября. Стоимость страховки от дефолта для российских компаний не показала какой-либо выраженной динамики.

### 5-летние спреды по CDS на российские корпоративные еврооблигации



Источник: Bloomberg, ИК «ФИНАМ»

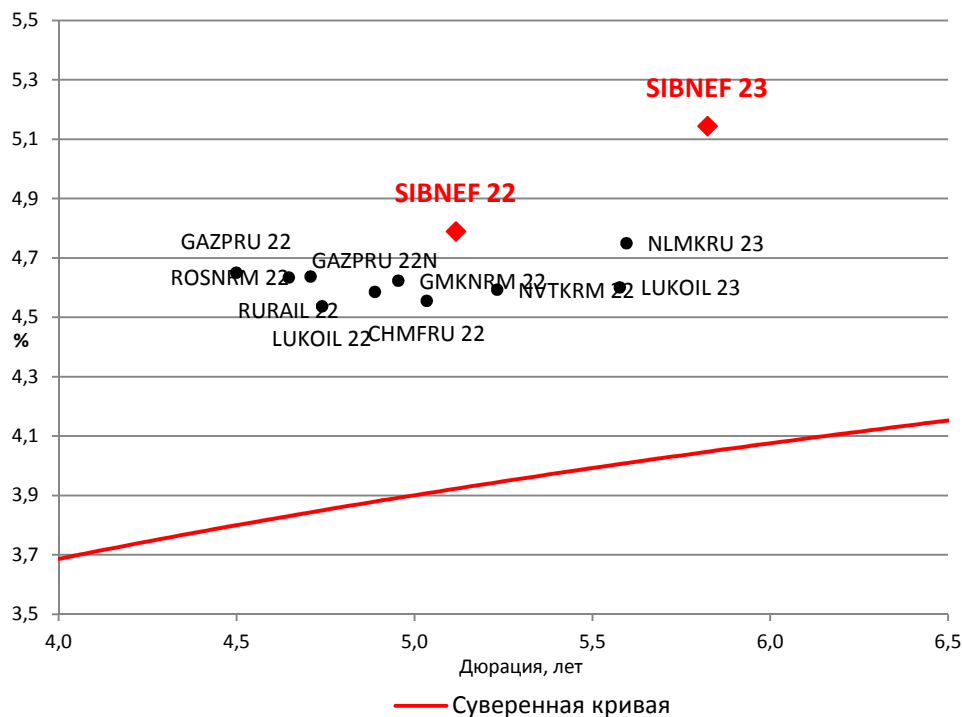
**Мы ожидаем сохранения факторов влияния на рынок российских евробондов на этой неделе: с одной стороны, долговые инвесторы будут отслеживать динамику нефтяных котировок, с другой — держать в уме предстоящее заседание ФРС, на котором будет приниматься решение по ставке.**

## Инвестиционные идеи (российские евробонды)

Торговый код облигации	ISIN	Ранг выплат	Рейтинг (Moody's /S&P/ Fitch)	Дюрация, лет	Цена	Доходность к погашению (оферте), %	Купон, %
SIBNEF 22	XS0830192711	Ст.необ-есп.	Ba1/BB+/BBB-	5,1	97,9	5,0	4.375
SIBNEF 23	XS0997544860	Ст.необ-есп.	Ba1/BB+/BBB-	5,8	105,0	5,2	6

30 ноября агентство Fitch подтвердило долгосрочные рейтинги дефолта эмитента в иностранной и национальной валюте «Газпром нефти» на уровне BBB- со «стабильным» прогнозом. Аналитики агентства отмечают, что рейтинги «Газпром нефти» отражают сильный бизнес-профиль компании, ее растущую нефтедобычу и значительные объемы нефтепереработки. Кроме того, в пресс-релизе Fitch подчеркивается, что затрагивающие компанию антироссийские санкции могут сказаться на ней в долгосрочной перспективе, но в настоящее время не оказывают влияния на ее кредитоспособность. По-нашему мнению, оба выпуска «Газпром нефти» выглядят интересно на фоне бумаг схожего рейтинга и дюрации.

Карта доходности евробондов нефинансового сектора с рейтингом не ниже суверенного

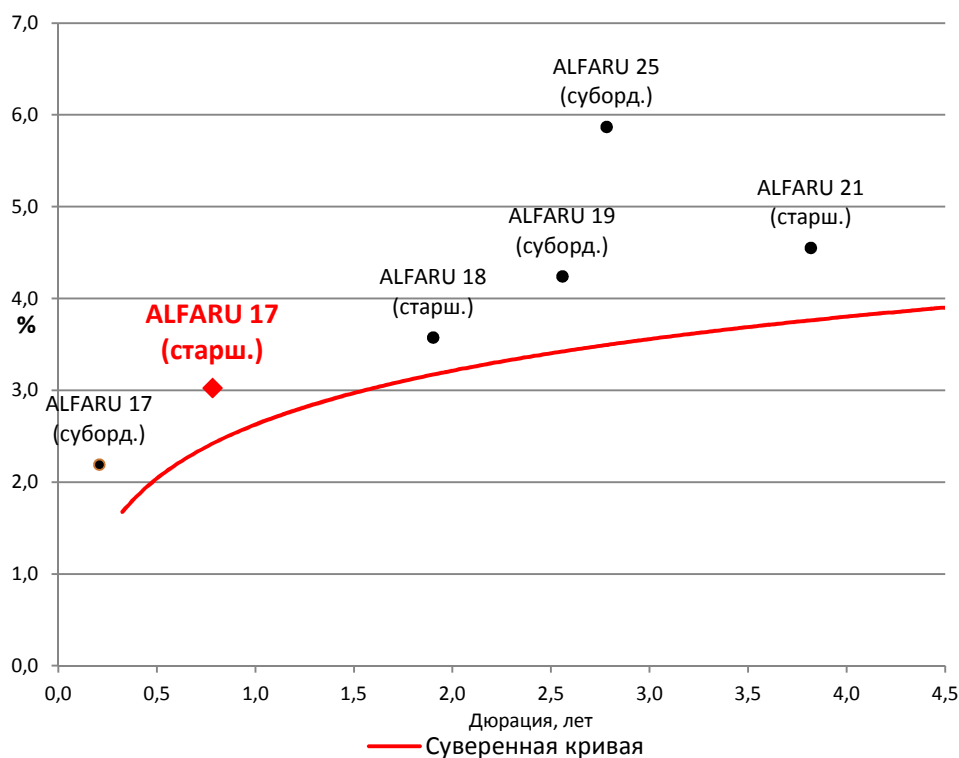


Источник: Bloomberg, ИК «ФИНАМ»

Торговый код облигации	ISIN	Ранг выплат	Рейтинг (Moody's /S&P/ Fitch)	Дюрация, лет	Цена	Доходность к погашению (оферте), %	Купон, %
ALFARU 17	XS0544362972	Ст.нео бесп.	Ba1/BBB-/BBB-	0,8	103,8	3,0	7.875

На прошлой неделе «Альфа-Банк» раскрыл отчетность за 9 месяцев 2016 г. по МСФО. Хотя чистая прибыль в III квартале кв/кв увеличилась, за 9 месяцев эмитент заработал всего около 2 млрд руб. (против 42,4 млрд руб., показанных за 12 месяцев 2015 г.), что стало следствием курсовых потерь. Тем не менее значение чистой процентной маржи на совокупные активы остается на достаточно высоком уровне (4,4 %), что свидетельствует о здоровом состоянии бизнеса банка. Нам нравится кредитное качество «Альфа-Банка», а из линейки его евробондов мы выделяем старший выпуск с погашением в 2017 г., входящий в ломбардный список ЦБ РФ.

Карта доходности долларовых евробондов «Альфа-Банка»



Источник: Bloomberg, ИК «ФИНАМ»

## Инвестиционные идеи (иностранные евробонды)

Торговый код облигации	ISIN	Ранг выплат	Рейтинг (Moody's /S&P/ Fitch)	Дюрация, лет	Цена	Доходность к погашению (оферте), %	Купон, %
MXCN 4 ¼ 12/01/24	US59151KAK43	Ст. необесп.	Ваа3/BB+ /BBB-	6,8	94,5	5,1 (5,1)	4,25

В сегменте иностранных бумаг со сравнительно высоким рейтингом отметим долларовый евробонд канадской компании **METHANEX**. Старший необеспеченный выпуск объемом 300 млн долл. с погашением в 2024 г. размещен в ноябре 2014 г. По бумаге предусмотрен один колл-опцион, за три месяца до погашения. Мы полагаем, что по соотношению риска и доходности MXCN 4 ¼ 12/01/24 выглядит привлекательно.

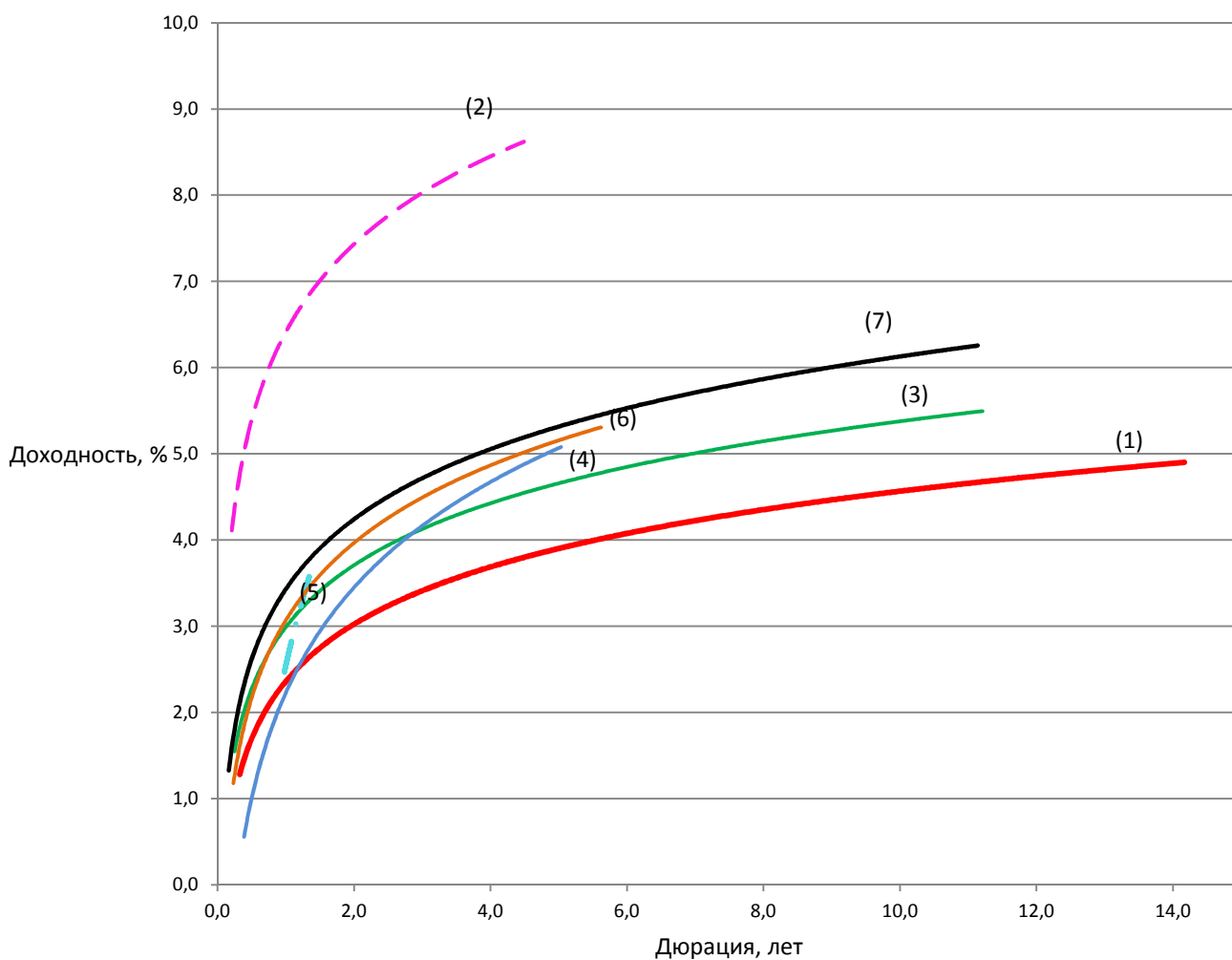
METHANEX CORPORATION производит и продает метанол, использующийся для изготовления потребительской продукции, включая жидкость для омывания ветрового стекла, полы из клееной фанеры, краски, кремнийорганические герметики и синтетические волокна. Штаб-квартира расположена в Ванкувере (Канада). В 2015 г. выручка, EBITDA и чистая прибыль составили 1226, 433 и 201 млн долл. США соответственно. Количество занятых — 1,3 тыс. Акции эмитента торгуются на фондовой бирже Торонто с текущей рыночной капитализацией 3,9 млрд долл. США.

Торговый код облигации	ISIN	Ранг выплаты	Рейтинг (Moody's /S&P/ Fitch)	Дюрация, лет	Цена	Доходность к погашению (оферте), %	Купон, %
NE 4.9 08/01/20	US65504LAC19	Ст.нео бесп.	B1/BB+ /-	3,3	90,3	8,0	4,9

В сегменте высокодоходных бумаг обратим внимание на один из выпусков британской **Noble Corp Plc.** с погашением в 2020 г. Старший необеспеченный евробонд объемом 500 млн долл. размещен в июле 2010 г. По бумаге не предусмотрено опции ни по досрочному отзыву, ни по пересмотру купона. Мы отмечаем умеренную дюрацию NE 4.9 08/01/20 и его сравнительно высокую доходность.

Noble Corp Plc. предоставляет разнообразные услуги для нефтяной и газовой промышленности. Корпорация является подрядчиком по буровым работам и располагает парком морских буровых установок, расположенных в различных частях света. В 2015 г. выручка, EBITDA и чистая прибыль составили 3,4, 1,6 и 0,5 млрд долл соответственно. В подразделениях компании занято 3,3 тыс. чел. Акции эмитента торгуются на NYSE с текущей рыночной капитализацией 1,5 млрд долл.

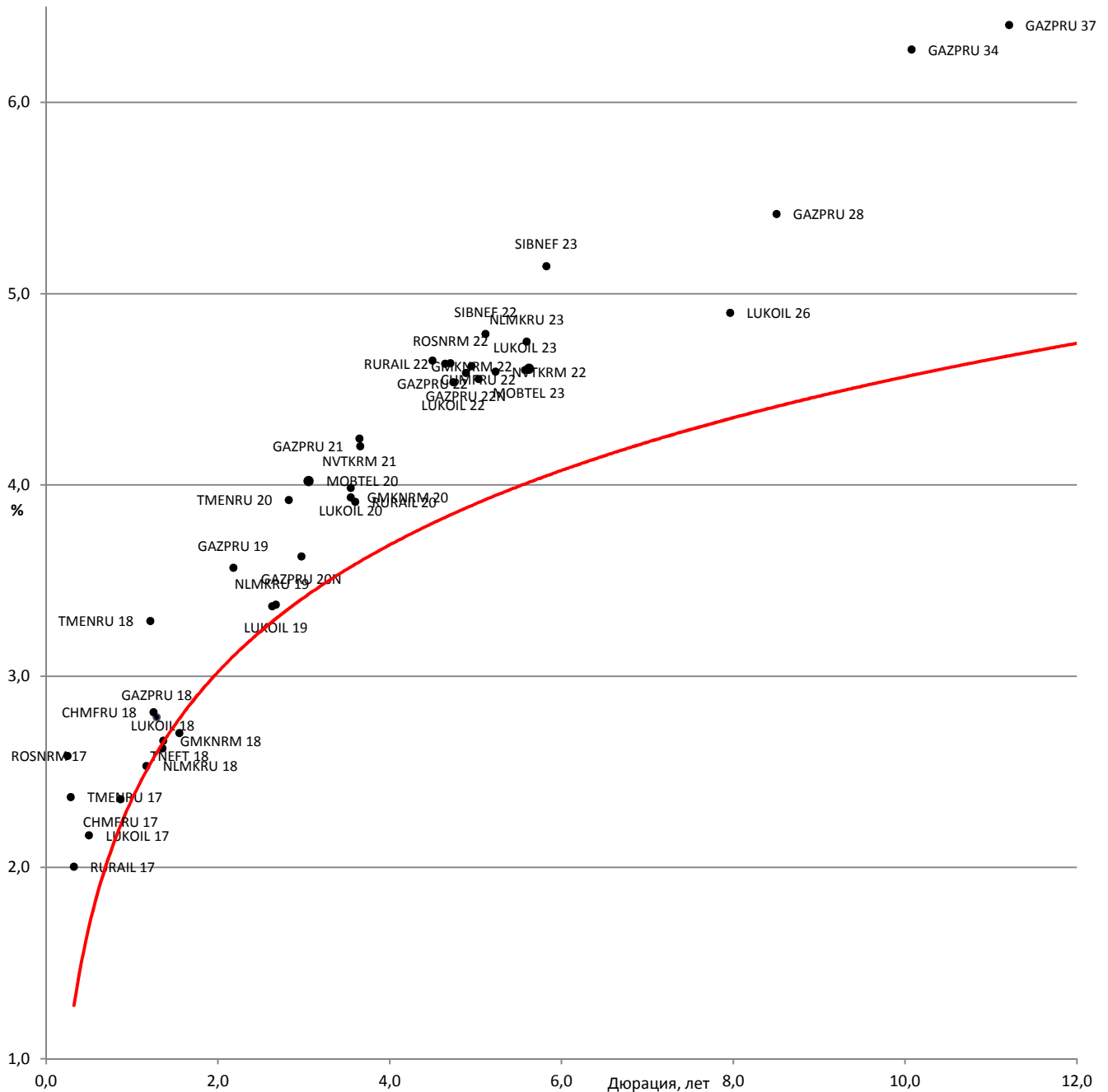
## Отраслевая карта российского рынка долларовых облигаций



- (1) Суверенная кривая
- (2) Частные банки
- (3) Нефть и газ
- (4) Металлы
- (5) Химия
- (6) Телекомы
- (7) Госбанки

Источник: Bloomberg, ИК «ФИНАМ»

## Карта доходности российских корпоративных еврооблигаций нефинансового сектора с рейтингом не ниже суверенного к российской суверенной кривой



Источник: Bloomberg

## Российские корпоративные еврооблигации нефинансового сектора с рейтингом не ниже суверенного

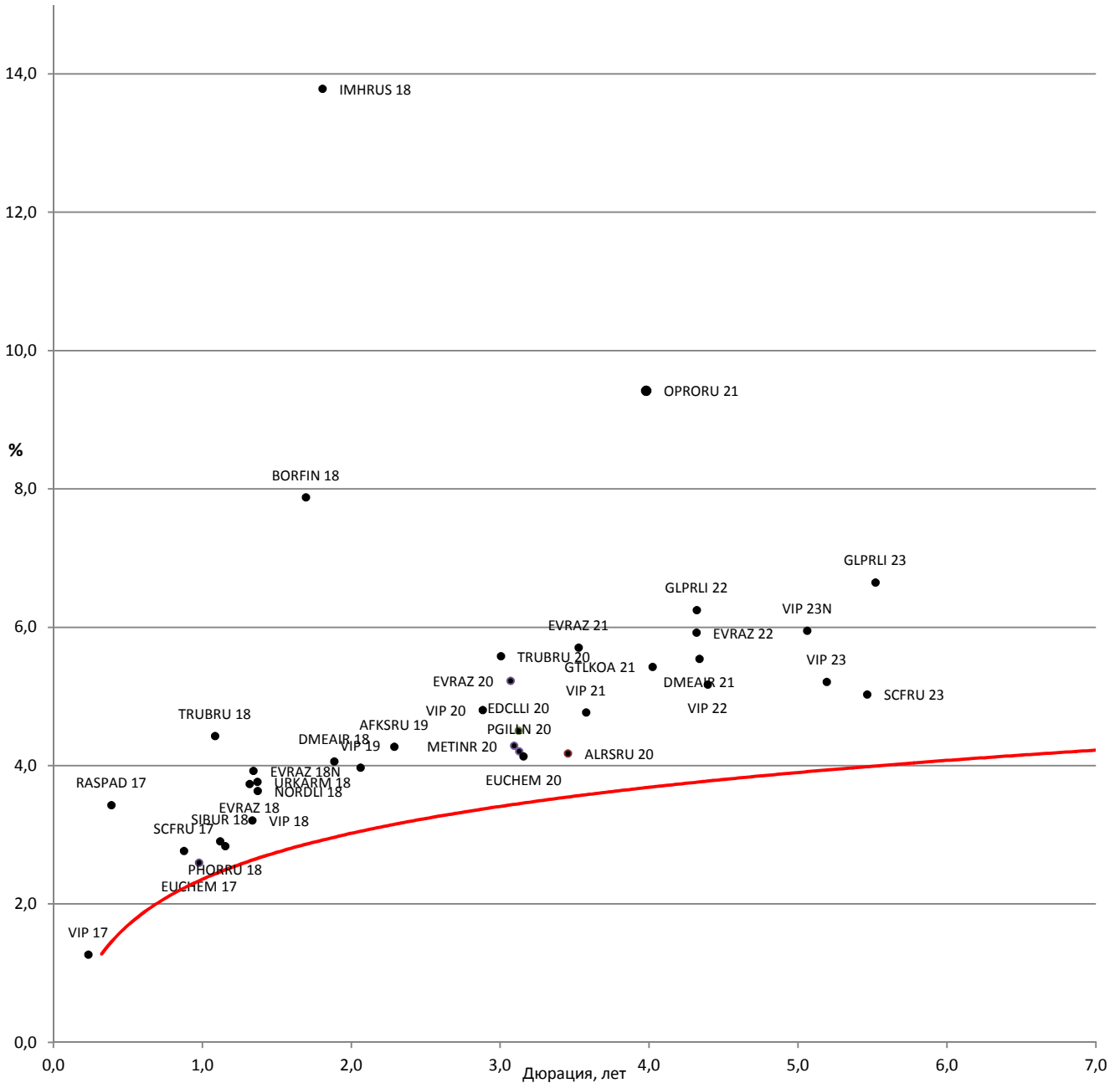
Торговый код облигации	Эмитент	Ранг вы- плат	Лом- бард. список ЦБ	ISIN	Цена	Доходность к погашению (оферте), %	Ку- пон, %
CHMFRU 17	«Северсталь»	Ст.нео бесп.	да	XS0551315384	103,8	2,4	6,7
CHMFRU 18	«Северсталь»	Ст.нео бесп.	да	XS0899969702	102,0	2,8	4,45
CHMFRU 22	«Северсталь»	Ст.нео бесп.	да	XS0841671000	106,8	4,6	5,9
GAZPRU 18	«Газпром»	Ст.нео бесп.	да	XS0357281558	107,0	2,8	8,146
GAZPRU 19	«Газпром»	Ст.нео бесп.	да	XS0424860947	112,8	3,6	9,25
GAZPRU 20N	«Газпром»	Ст.нео бесп.	да	XS0885733153	100,6	3,6	3,85
GAZPRU 21	«Газпром»	Ст.нео бесп.	да	XS0708813810	106,7	4,2	5,999
GAZPRU 22	«Газпром»	Ст.нео бесп.	да	XS0290580595	108,6	4,7	6,51
GAZPRU 22N	«Газпром»	Ст.нео бесп.	да	XS0805570354	101,8	4,6	4,95
GAZPRU 28	«Газпром»	Ст.нео бесп.	да	XS0885736925	96,0	5,4	4,95
GAZPRU 34	«Газпром»	Ст.нео бесп.	да	XS0191754729	124,6	6,3	8,625
GAZPRU 37	«Газпром»	Ст.нео бесп.	да	XS0316524130	109,9	6,4	7,288
GMKNRM 18	ГМК «Норильский никель»	Ст.нео бесп.	да	XS0922134712	102,3	2,7	4,375
GMKNRM 20	ГМК «Норильский никель»	Ст.нео бесп.	да	XS0982861287	105,7	3,9	5,55
GMKNRM 22	ГМК «Норильский никель»	Ст.нео бесп.	да	XS1298447019	110,1	4,6	6,625
LUKOIL 17	«ЛУКОЙЛ»	Ст.нео бесп.	да	XS0304273948	102,1	2,2	6,356
LUKOIL 18	«ЛУКОЙЛ»	Ст.нео бесп.	нет	XS0919502434	101,0	2,6	3,416
LUKOIL 19	«ЛУКОЙЛ»	Ст.нео бесп.	да	XS0461926569	110,7	3,4	7,25
LUKOIL 20	«ЛУКОЙЛ»	Ст.нео бесп.	да	XS0554659671	107,7	4,0	6,125
LUKOIL 22	«ЛУКОЙЛ»	Ст.нео бесп.	да	XS0304274599	110,2	4,5	6,656
LUKOIL 23	«ЛУКОЙЛ»	Ст.нео бесп.	нет	XS0919504562	99,8	4,6	4,563

## Российские корпоративные еврооблигации нефинансового сектора с рейтингом не ниже суверенного (продолжение)

Торговый код облигации	Эмитент	Ранг вы- плат	Лом- бард. список ЦБ	ISIN	Цена	Доходность к погашению (оферте), %	Ку- пон, %
LUKOIL 26	«ЛУКОЙЛ»	Ст.нео бесп.	нет	XS1514045886	98,8	4,9	4,75
MOBTEL 20	«МТС»	Ст.нео бесп.	да	XS0513723873	115,0	4,0	8,625
MOBTEL 23	«МТС»	Ст.нео бесп.	да	XS0921331509	102,1	4,6	5,0
NLMKRU 18	«НЛМК»	Ст.нео бесп.	да	XS0808632847	102,2	2,5	4,45
NLMKRU 19	«НЛМК»	Ст.нео бесп.	да	XS0783934325	104,2	3,4	4,95
NLMKRU 23	«НЛМК»	Ст.нео бесп.	нет	XS1405775617	98,6	4,7	4,5
NVTKRM 21	«НОВАТЭК»	Ст.нео бесп.	да	XS0588433267	108,9	4,2	6,604
NVTKRM 22	«НОВАТЭК»	Ст.нео бесп.	да	XS0864383723	99,1	4,6	4,422
ROSNRM 17	«Роснефть»	Ст.нео бесп.	да	XS0861980372	100,2	2,6	3,149
ROSNRM 22	«Роснефть»	Ст.нео бесп.	да	XS0861981180	98,0	4,6	4,199
RURAIL 17	«РЖД»	Ст.нео бесп.	да	XS0499245180	101,2	2,0	5,739
RURAIL 20	«РЖД»	Ст.нео бесп.	нет	XS1501561739	98,4	3,9	3,45
RURAIL 22	«РЖД»	Ст.нео бесп.	да	XS0764220017	104,9	4,6	5,7
SIBNEF 22	«Газпром нефть»	Ст.нео бесп.	да	XS0830192711	97,9	4,8	4,375
SIBNEF 23	«Газпром нефть»	Ст.нео бесп.	да	XS0997544860	104,9	5,1	6,0
TMENRU 17	«РН-Холдинг»	Ст.нео бесп.	да	XS0292530309	101,2	2,4	6,625
TMENRU 18	«РН-Холдинг»	Ст.нео бесп.	да	XS0324963932	105,6	3,3	7,875
TMENRU 20	«РН-Холдинг»	Ст.нео бесп.	нет	XS0484209159	109,7	3,9	7,25
TNEFT 18	«Транснефть»	Ст.нео бесп.	да	XS0381439305	109,7	2,7	8,7

Источник: Bloomberg, ИК «ФИНАМ»

## Карта доходности российских корпоративных еврооблигаций нефинансового сектора с рейтингом ВВ+/В- к российской суверенной кривой



Источник: Bloomberg

## Российские корпоративные еврооблигации нефинансового сектора с рейтингом ВВ+/В-

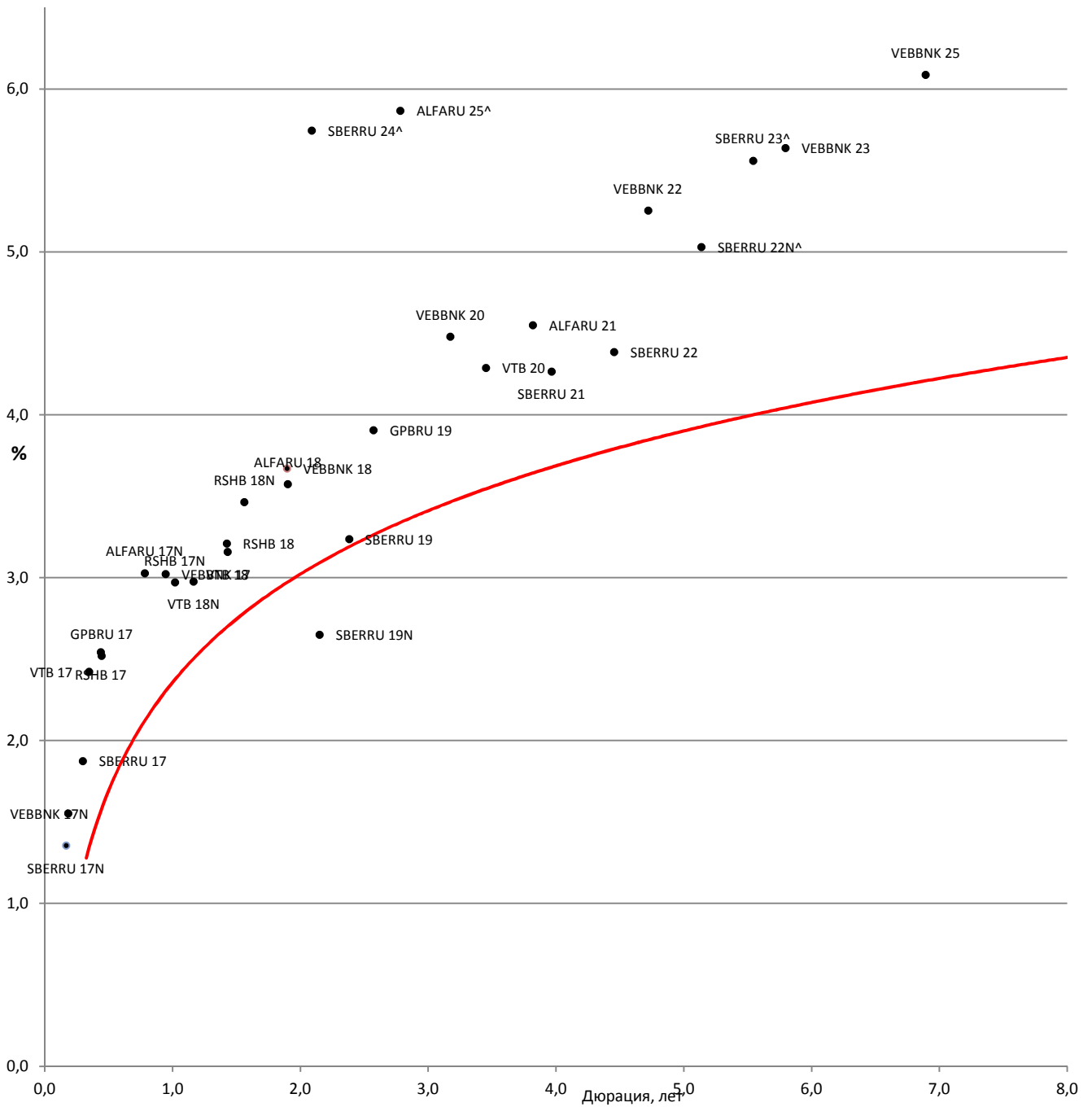
Торговый код облигации	Эмитент	Ранг вы- плат	Лом- бард. список ЦБ	ISIN	Цена	Доходность к погашению (оферте), %	Ку- пон, %
AFKSRU 19	АФК «Система»	Ст.нео бесп.	нет	XS0783242877	106,1	4,3	6,95
ALRSRU 20	«АЛРОСА»	Ст.нео бесп.	да	XS0555493203	112,7	4,2	7,75
BORFIN 18	Borets Finance	Ст.нео бесп.	нет	XS0974469206	99,6	7,9	7,625
DMEAIR 18	Московский аэропорт Домодедово	Ст.нео бесп.	да	XS0995845566	103,6	4,1	6,0
DMEAIR 21	Московский аэропорт Домодедово	Ст.нео бесп.	нет	XS1516324321	101,4	5,5	5,875
EDCLLI 20	EDC Finance	Ст.нео бесп.	нет	XS0918604496	101,1	4,5	4,875
EUCHEM 17	«Еврохим»	Ст.нео бесп.	да	XS0863583281	102,5	2,6	5,125
EUCHEM 20	«Еврохим»	Ст.нео бесп.	нет	XS1495632298	99,0	4,1	3,8
EVRAZ 18	«ЕВРАЗ»	Ст.нео бесп.	да	XS0359381331	107,6	3,7	9,5
EVRAZ 18N	«ЕВРАЗ»	Ст.нео бесп.	да	XS0618905219	103,8	3,9	6,75
EVRAZ 20	«ЕВРАЗ»	Ст.нео бесп.	да	XS0808638612	103,9	5,2	6,5
EVRAZ 21	«ЕВРАЗ»	Ст.нео бесп.	нет	XS1319822752	109,3	5,7	8,25
EVRAZ 22	«ЕВРАЗ»	Ст.нео бесп.	нет	XS1405775377	103,6	5,9	6,75
GLPRLI 22	Global Ports	Не- обесп.	нет	XS1319813769	102,7	6,2	6,872
GLPRLI 23	Global Ports	Не- обесп.	нет	XS1405775450	99,2	6,6	6,5
GTLKOA 21	GTLK EUROPE LTD	Ст.нео бесп.	нет	XS1449458915	102,1	5,4	5,95
HOLGRO 17conv	Holgrove («Северсталь»)	Ст.нео бесп.	нет	XS0834475161	112,1	-6,9	1,0
IMHRUS 18	«КОКС»	Ст.нео бесп.	нет	XS1255387976	94,7	13,8	10,75
METINR 20	«Металлоинвест»	Ст.нео бесп.	да	XS0918297382	104,1	4,3	5,625
NORDLI 18	Nordgold	Ст.нео бесп.	да	XS0923472814	103,7	3,6	6,375

## Российские корпоративные еврооблигации нефинансового сектора с рейтингом ВВ+/В- (продолжение)

Торговый код облигации	Эмитент	Ранг вы- плат	Лом- бард. список ЦБ	ISIN	Цена	Доходность к погашению (оферте), %	Ку- пон, %
OPRORU 21	«O1 Properties»	Ст.нео бесп.	нет	XS1495585355	95,5	9,4	8,25
PGILLN 20	«Полюс Голд»	Ст.нео бесп.	да	XS0922301717	104,4	4,2	5,625
PGILLN 22	«Полюс Голд»	Ст.нео бесп.	нет	XS1405766384	98,4	5,0	4,699
PHORRU 18	«ФосАгро»	Ст.нео бесп.	да	XS0888245122	101,6	2,8	4,204
RASPAD 17	«Распадская»	Ст.нео бесп.	да	XS0772835285	101,6	3,4	7,75
SCFRU 17	«Совкомфлот»	Ст.нео бесп.	да	XS0552679879	102,4	2,8	5,375
SCFRU 23	«Совкомфлот»	Ст.нео бесп.	нет	XS1433454243	101,9	5,0	5,375
SIBUR 18	«СИБУР»	Ст.нео бесп.	да	XS0878855773	101,1	2,9	3,914
TRUBRU 18	«ТМК»	Ст.нео бесп.	да	XS0585211591	103,6	4,4	7,75
TRUBRU 20	«ТМК»	Ст.нео бесп.	да	XS0911599701	103,5	5,6	6,75
URKARM 18	«Уралкалий»	Ст.нео бесп.	да	XS0922883318	99,9	3,8	3,723
UUUCN 18	URANIUM ONE	Обесп	нет	XS1003273767	102,7	28,5	6,25
VIP 17	VimpelCom	Ст.нео бесп.	да	XS0643176448	101,2	1,3	6,254 6
VIP 18	VimpelCom	Ст.нео бесп.	да	XS0361041808	108,0	3,2	9,125
VIP 19	VimpelCom	Ст.нео бесп.	нет	XS0889401054	102,5	4,0	5,2
VIP 20	VimpelCom	Ст.нео бесп.	нет	XS1400710999	104,2	4,8	6,25
VIP 21	VimpelCom	Ст.нео бесп.	да	XS0587031096	111,1	4,8	7,748
VIP 22	VimpelCom	Ст.нео бесп.	да	XS0643183220	110,6	5,2	7,504 3
VIP 23N	VimpelCom	Ст.нео бесп.	нет	XS1400710726	106,6	5,9	7,25
VIP 23	VimpelCom	Ст.нео бесп.	да	XS0889401724	103,9	5,2	5,95

Источник: Bloomberg, ИК «ФИНАМ»

## Карта доходности российских еврооблигаций банковского сектора с рейтингом не ниже ВВ к российской суверенной кривой



Источник: Bloomberg

## Российские еврооблигации банковского сектора с рейтингом не ниже ВВ

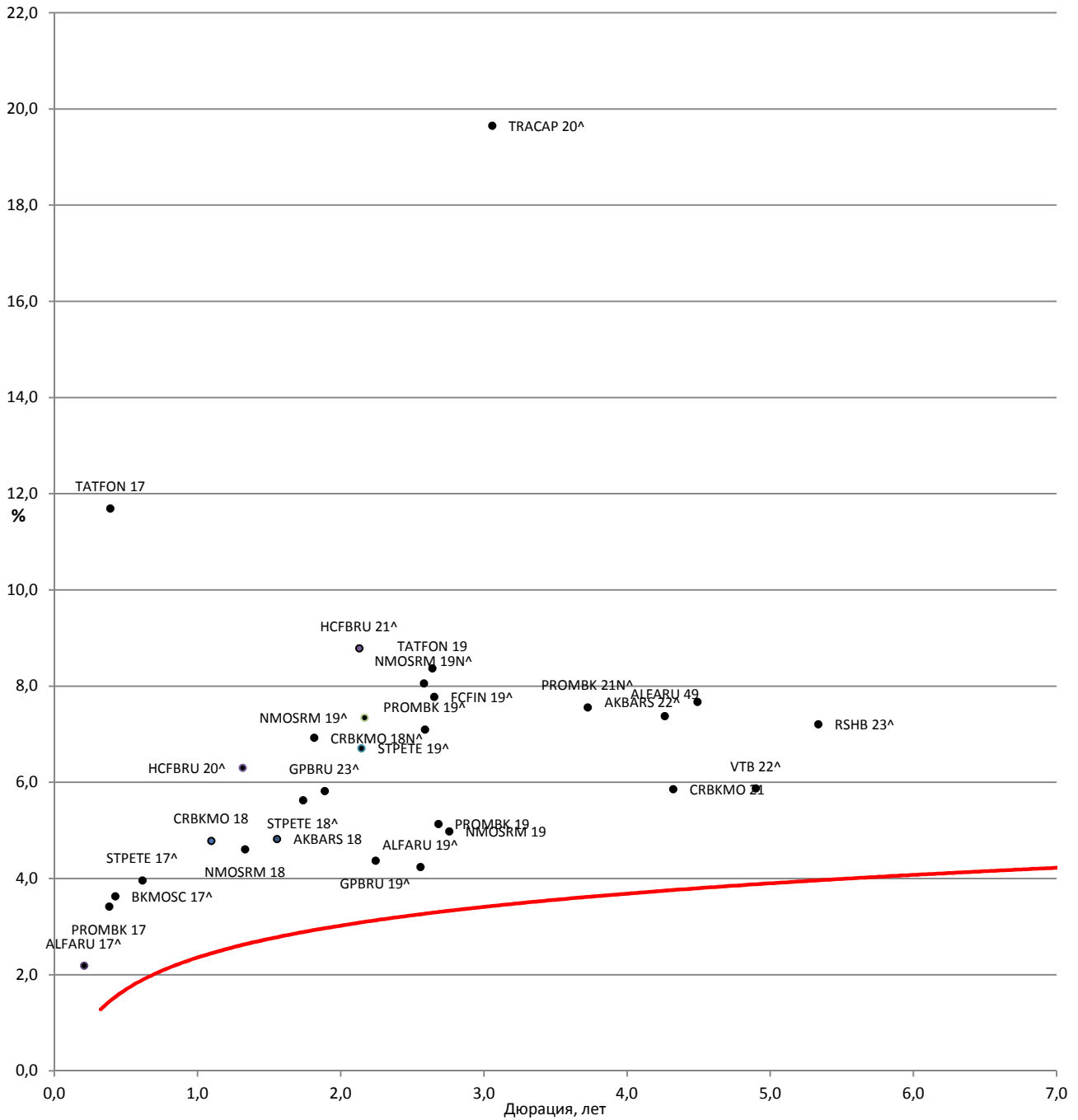
Торговый код облигации	Эмитент	Ранг выплаты	Ломбард. список ЦБ	ISIN	Цена	Доходность к погашению (оферте), %	Купон, %
ALFARU 17N	«Альфа-Банк»	Ст.нео бесп.	да	XS0544362972	103,8	3,0	7,875
ALFARU 18	«Альфа-Банк»	Ст.нео бесп.	нет	XS1324216768	102,7	3,6	5,0
ALFARU 21	«Альфа-Банк»	Ст.нео бесп.	да	XS0620695204	112,6	4,6	7,75
ALFARU 25^	«Альфа-Банк»	Суб-орд.	нет	XS1135611652	110,4	5,9	9,5
GPBRU 17	«Газпромбанк»	Ст.нео бесп.	да	XS0783291221	101,3	2,5	5,625
GPBRU 19	«Газпромбанк»	Ст.нео бесп.	да	XS1040726587	102,7	3,9	4,96
RSHB 17	«Россельхозбанк»	Ст.нео бесп.	да	XS0300998779	101,6	2,5	6,299
RSHB 17N	«Россельхозбанк»	Ст.нео бесп.	да	XS0796426228	102,4	3,0	5,298
RSHB 18	«Россельхозбанк»	Ст.нео бесп.	да	XS0366630902	106,5	3,2	7,75
RSHB 18N	«Россельхозбанк»	Ст.нео бесп.	да	XS0955232854	102,6	3,5	5,1
SBERRU 17	Сбербанк	Ст.нео бесп.	да	XS0543956717	101,0	1,9	5,4
SBERRU 17N	Сбербанк	Ст.нео бесп.	да	XS0742380412	100,6	1,4	4,95
SBERRU 19	Сбербанк	Ст.нео бесп.	да	XS0799357354	104,7	3,2	5,18
SBERRU 19	Сбербанк	Ст.нео бесп.	да	XS1043519567	103,3	2,6	4,15
SBERRU 21	Сбербанк	Ст.нео бесп.	да	XS0638572973	105,9	4,3	5,717
SBERRU 22	Сбербанк	Ст.нео бесп.	да	XS0743596040	107,9	4,4	6,125
SBERRU 22N^	Сбербанк	Суб-орд.	нет	XS0848530977	100,4	5,0	5,125
SBERRU 23^	Сбербанк	Суб-орд.	нет	XS0935311240	98,3	5,6	5,25
SBERRU 24^	Сбербанк	Суб-орд.	нет	XS1032750165	99,5	5,7	5,5

## Российские еврооблигации банковского сектора с рейтингом не ниже ВВ (продолжение)

Торговый код облигации	Эмитент	Ранг вы- плат	Лом- бард. список ЦБ	ISIN	Цена	Доходность к погашению (оферте), %	Ку- пон, %
VEBBNK 17	«ВЭБ»	Ст.нео бесп.	да	XS0559800122	102,3	3,0	5,45
VEBBNK 17N	«ВЭБ»	Ст.нео бесп.	да	XS0719009754	100,7	1,6	5,375
VEBBNK 18	«ВЭБ»	Ст.нео бесп.	да	XS0993162170	101,0	3,7	4,224
VEBBNK 20	«ВЭБ»	Ст.нео бесп.	да	XS0524610812	107,9	4,5	6,902
VEBBNK 22	«ВЭБ»	Ст.нео бесп.	да	XS0800817073	103,6	5,3	6,025
VEBBNK 23	«ВЭБ»	Ст.нео бесп.	да	XS0993162683	101,7	5,6	5,942
VEBBNK 25	«ВЭБ»	Ст.нео бесп.	да	XS0559915961	104,8	6,1	6,8
VTB 17	«ВТБ»	Ст.нео бесп.	да	XS0772509484	101,2	2,4	6,0
VTB 18	«ВТБ»	Ст.нео бесп.	да	XS0365923977	105,3	3,2	6,875
VTB 18N	«ВТБ»	Ст.нео бесп.	да	XS0592794597	103,9	3,0	6,315
VTB 20	«ВТБ»	Ст.нео бесп.	да	XS0548633659	107,9	4,3	6,551
VTB 35	«ВТБ»	Ст.нео бесп.	да	XS0223715920	105,1	5,8	6,25

Источник: Bloomberg, ИК «ФИНАМ»

## Карта доходности российских еврооблигаций банковского сектора с рейтингом ВВ-/В- к российской суверенной кривой



## Российские еврооблигации банковского сектора с рейтингом ВВ-/В-

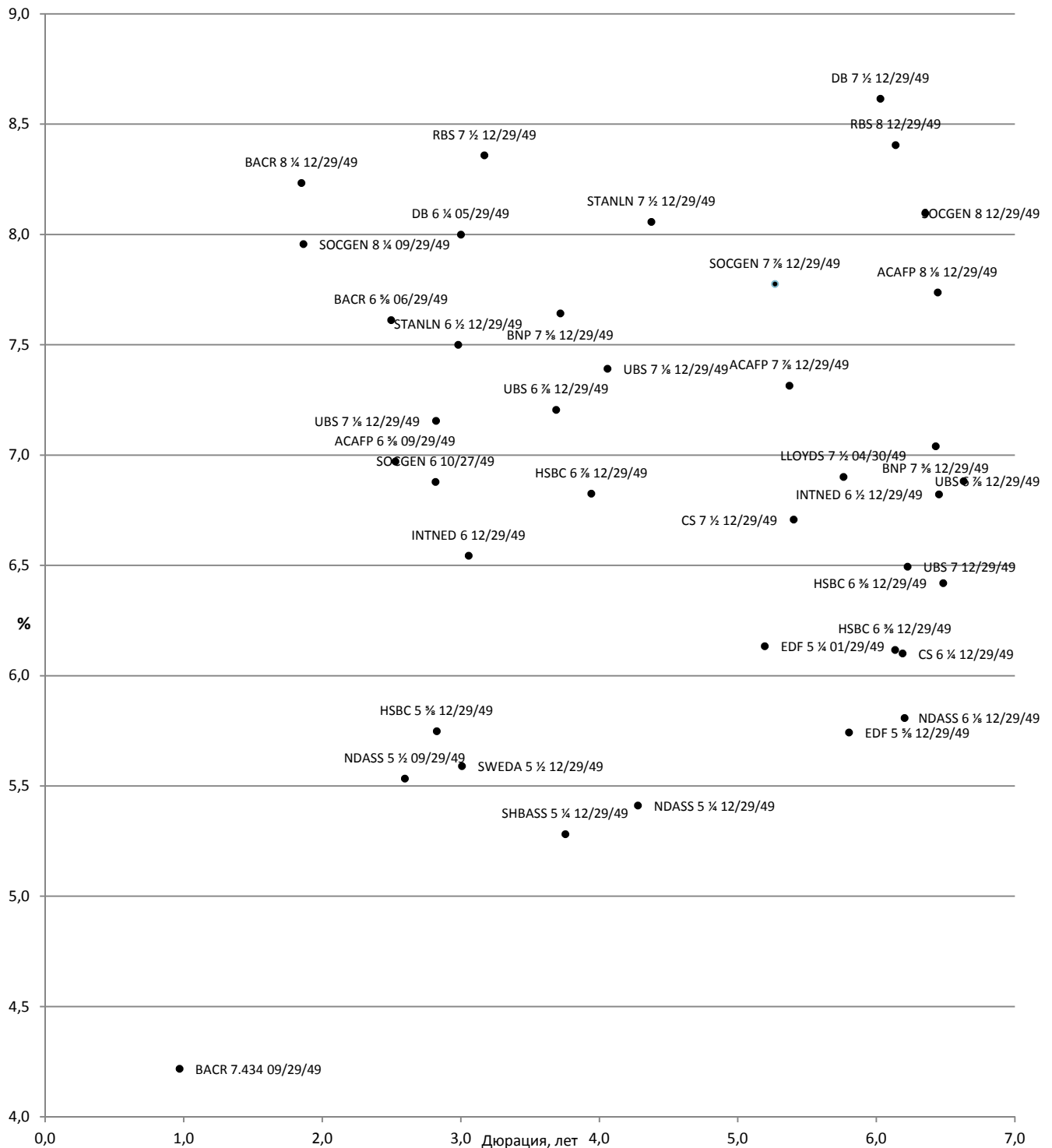
Торговый код облигации	Эмитент	Ранг вы- плат	Лом- бард. список ЦБ	ISIN	Цена	Доходность к погашению (оферте), %	Ку- пон, %
ALFARU 17^	«Альфа-Банк»	Суб- орд.	нет	XS0288690539	100,8	2,2	6,3
ALFARU 19^	«Альфа-Банк»	Суб- орд.	нет	XS0832412505	108,5	4,2	7,5
ALFARU 49	«Альфа-Банк»	Мл. суб- орд.	нет	XS1513741311	103,5	7,4	8,0
AKBARS 18	«АК БАРС» БАНК	Ст.нео бесп.	да	XS1272198265	105,0	4,8	8,0
AKBARS 22^	«АК БАРС» БАНК	Суб- орд.	нет	XS0805131439	101,4	7,7	8,0
AKBHC 18^	«Тинькофф Банк»	Суб- орд.	нет	XS0808636913	111,9	5,6	14,0
BKMOSC 17^	«Банк Москвы»	Суб- орд.	нет	XS0299183250	101,0	3,6	6,02
CRBKMO 18	«Кредитный банк Москвы»	Ст.нео бесп.	да	XS0879105558	103,3	4,8	7,7
CRBKMO 18N^	«Кредитный банк Москвы»	Суб- орд.	нет	XS0924078453	103,1	6,9	8,7
CRBKMO 21	«Кредитный банк Москвы»	Ст.нео бесп.	нет	XS1510534677	100,1	5,9	5,875
FCFIN 19^	Credit Europe Bank	Суб- орд.	нет	XS0854763355	101,8	7,8	8,5
GPBRU 19^	«Газпромбанк»	Суб- орд.	нет	XS0779213460	106,5	4,4	7,25
GPBRU 23^	«Газпромбанк»	Суб- орд.	нет	XS0975320879	103,2	5,8	7,496
HCFBRU 20^	Home Credit Bank	Суб- орд.	нет	XS0846652666	104,0	6,3	9,375
HCFBRU 21^	Home Credit Bank	Суб- орд.	нет	XS0981028177	103,6	8,8	10,5
NMOSRM 18	«Банк «Открытие»	Ст.нео бесп.	да	XS0923110232	103,5	4,6	7,25
NMOSRM 19	«Банк «Открытие»	Ст.нео бесп.	нет	XS1503160571	98,7	5,0	4,5
NMOSRM 19^	«Банк «Открытие»	Суб- орд.	нет	XS0776121062	105,7	7,3	10,0
NMOSRM 19N^	«Банк «Открытие»	Суб- орд.	нет	XS0940730228	105,1	8,1	10,0

## Российские еврооблигации банковского сектора с рейтингом ВВ-/В- (продолжение)

Торговый код облигации	Эмитент	Ранг вы- плат	Лом- бард. список ЦБ	ISIN	Цена	Доходность к погашению (оферте), %	Ку- пон, %
PROMBK 17	«Промсвязьбанк»	Ст.нео бесп.	да	XS0775984213	101,9	3,4	8,5
PROMBK 19	«Промсвязьбанк»	Ст.нео бесп.	нет	XS1506500039	100,3	5,1	5,25
PROMBK 19 <sup>^</sup>	«Промсвязьбанк»	Суб- орд.	нет	XS0851672435	108,0	7,1	10,2
PROMBK 21N <sup>^</sup>	«Промсвязьбанк»	Ст.суб орд.	нет	XS1086084123	111,3	7,6	10,5
STPETE 17 <sup>^</sup>	«Банк Санкт-Петербург»	Суб- орд.	нет	XS0312572984	102,3	4,0	7,63
STPETE 18 <sup>^</sup>	«Банк Санкт-Петербург»	Суб- орд.	нет	XS0848163456	109,4	5,6	11,0
STPETE 19 <sup>^</sup>	«Банк Санкт-Петербург»	Суб- орд.	нет	XS0954673934	108,6	6,7	10,75
TATFON 17	«Татфондбанк»	Ст.нео бесп.	нет	XS1059697323	99,7	11,7	11,0
TATFON 19	«Татфондбанк»	Ст.нео бесп.	нет	XS1512658805	100,3	8,4	8,5
TRACAP 20 <sup>^</sup>	«Транскапитал- банк»	Суб- орд.	нет	XS0311369978	74,9	19,7	10,0
VTB 22 <sup>^</sup>	«ВТБ»	Суб- орд.	нет	XS0842078536	105,2	5,9	6,95

Источник: Bloomberg, ИК «ФИНАМ»

## Карта доходности бессрчных долларовых западноевропейских еврооблигаций с композитным рейтингом не ниже В-



Источник: Bloomberg

**Бессрочные долларовые еврооблигации от западноевропейских заемщиков с композитным рейтингом не ниже В- и с доходностью не ниже 4 %**

Торговый код облигации	Эмитент	Ранг выплаты	Композитный рейтинг	ISIN	Цена	Сред. доходность к погашению, %	Купон, %
AXASA 6.379 12/29/49	AXA	Мл.су борд.	BBB	USF0609NAQ19	108,9	5,1	6,379
BACR 8 ¼ 12/29/49	Barclays	Мл.су борд.	BB-	US06738EAA38	102,8	8,2	8,25
BACR 6 ⅝ 06/29/49	Barclays	Мл.су борд.	BB-	US06738EAB11	90,2	7,6	6,625
BACR 6.278 12/29/49	Barclays Bank	Мл.су борд.	BB	US06738C8284	105,0	5,0	6,278
BACR 7.434 09/29/49	Barclays Bank	Мл.су борд.	BB+	XS0322792010	101,8	4,2	7,434
BACR 6.86 09/29/49	Barclays Bank	Мл.су борд.	BB+	XS0155141830	115,0	4,6	6,86
BNP 7 ¾ 12/29/49	BNP Paribas	Мл.су борд.	BB+	USF1R15XK367	99,7	7,0	7,375
BNP 7 ⅝ 12/29/49	BNP Paribas	Мл.су борд.	BB+	USF1R15XK441	104,0	7,6	7,625
BNP 7.195 06/29/49	BNP Paribas	Мл.су борд.	BBB-	USF1058YHX97	108,8	5,7	7,195
ACAFC 6 ⅝ 09/29/49	Credit Agricole	Мл.су борд.	BB+	USF22797YK86	94,4	7,0	6,625
ACAFC 7 ¾ 12/29/49	Credit Agricole	Мл.су борд.	BB+	USF22797RT78	98,9	7,3	7,875
ACAFC 8 ⅝ 12/29/49	Credit Agricole	Мл.су борд.	BB+	USF2R125CD54	103,9	7,7	8,125
CS 7 ½ 12/29/49	Credit Suisse Group	Мл.су борд.	BB	XS0989394589	102,1	6,7	7,5
CS 6 ¼ 12/29/49	Credit Suisse Group	Мл.су борд.	BB	XS1076957700	94,4	6,1	6,25
DB 7 ½ 12/29/49	Deutsche Bank	Мл.су борд.	B+	US251525AN16	84,4	8,6	7,5
DB 6 ¼ 05/29/49	Deutsche Bank	Мл.су борд.	B+	XS1071551474	79,2	8,0	6,25
EDF 5 ⅝ 12/29/49	Electricite de France	Мл.су борд.	BB+	USF2893TAM83	95,0	5,7	5,625
EDF 5 ¼ 01/29/49	Electricite de France	Мл.су борд.	BB+	USF2893TAF33	93,7	6,1	5,25

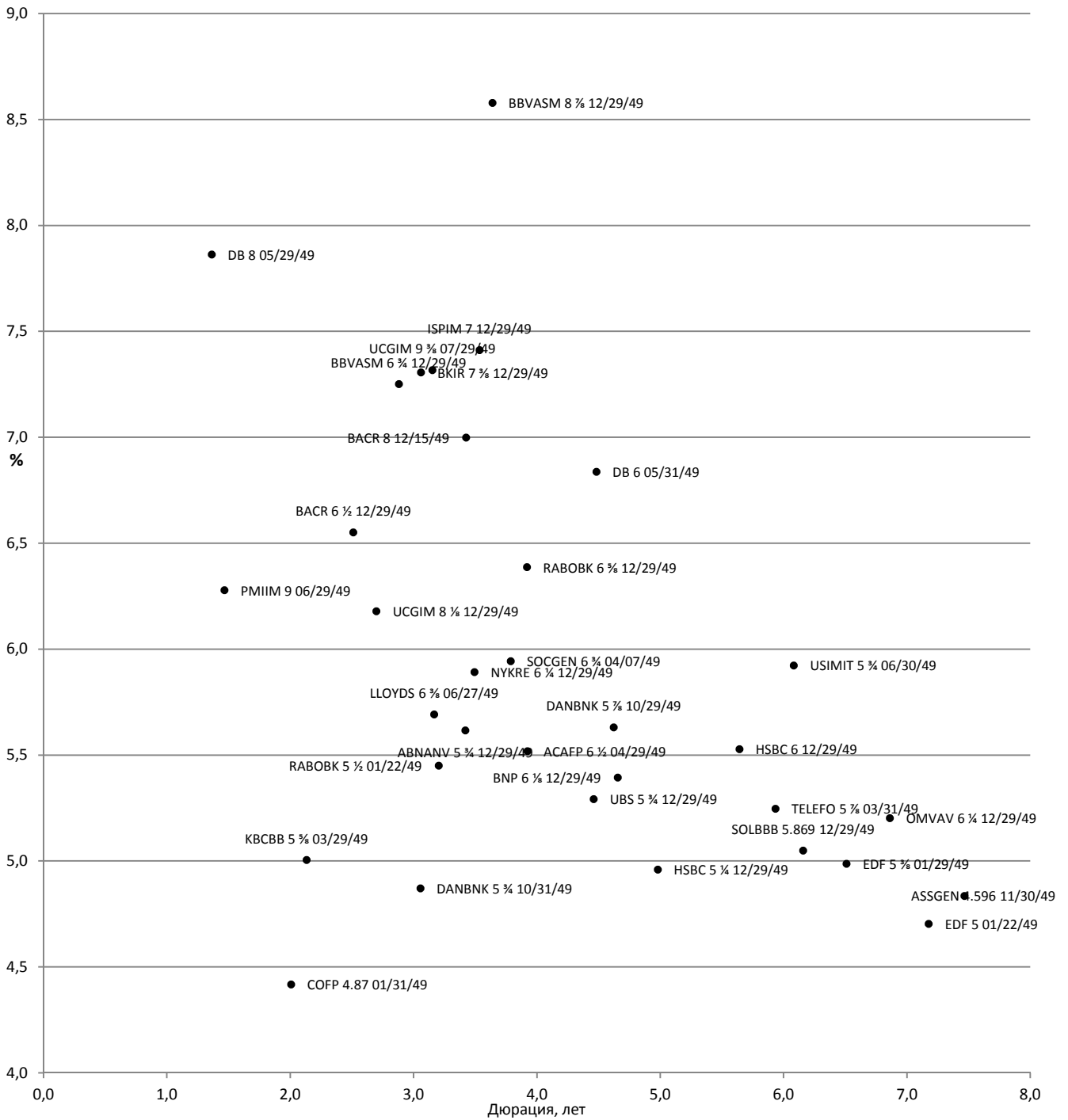
**Бессрочные долларовые еврооблигации от западноевропейских заемщиков с композитным рейтингом не ниже В- и с доходностью не ниже 4 % (продолжение)**

Торговый код облигации	Эмитент	Ранг выплаты	Композитный рейтинг	ISIN	Цена	Сред. доходность к погашению, %	Купон, %
HSBC 6 <sup>7</sup> / <sub>8</sub> 12/29/49	HSBC Holdings	Мл.су борд.	BBB-	US404280BC26	104,9	6,8	6,875
HSBC 6 <sup>3</sup> / <sub>8</sub> 12/29/49	HSBC Holdings	Мл.су борд.	BBB-	US404280AT69	98,0	6,4	6,375
HSBC 6 <sup>3</sup> / <sub>8</sub> 12/29/49	HSBC Holdings	Мл.су борд.	BBB-	US404280AS86	97,0	6,1	6,375
HSBC 5 <sup>5</sup> / <sub>8</sub> 12/29/49	HSBC Holdings	Мл.су борд.	BBB-	US404280AR04	96,0	5,7	5,625
HSBC 10.176 12/29/49	HSBC Capital Funding	Мл.су борд.	BBB	USG4637HAB45	148,0	5,4	10,176
INTNED 6 <sup>1</sup> / <sub>2</sub> 12/29/49	ING Groep NV	Мл.су борд.	BB+	US456837AF06	94,2	6,8	6,5
INTNED 6 12/29/49	ING Groep NV	Мл.су борд.	BB+	US456837AE31	95,4	6,5	6,0
LLOYDS 7 <sup>1</sup> / <sub>2</sub> 04/30/49	Lloyds Banking Group	Мл.су борд.	BB	US539439AG42	101,2	6,9	7,5
LLOYDS 12 12/29/49	Lloyds Bank	Мл.су борд.	BB+	XS0474660676	133,8	9,1	12,0
LLOYDS 6.657 01/29/49	Lloyds Banking Group	Мл.су борд.	BB	US539439AE93	107,6	5,3	6,657
LLOYDS 6.413 01/29/49	Lloyds Banking Group	Мл.су борд.	BB	USG5533WAA56	106,9	5,0	6,413
NDASS 5 <sup>1</sup> / <sub>4</sub> 12/29/49	Nordea Bank	Мл.су борд.	BBB	XS1202090947	95,4	5,4	5,25
NDASS 6 <sup>1</sup> / <sub>8</sub> 12/29/49	Nordea Bank	Мл.су борд.	BBB	US65557DAL55	96,8	5,8	6,125
NDASS 5 <sup>1</sup> / <sub>2</sub> 09/29/49	Nordea Bank	Мл.су борд.	BBB+	US65557DAM39	98,0	5,5	5,5
RBS 6.425 12/29/49	RBS Capital Trust II	Мл.су борд.	B+	US74927PAA75	102,2	5,3	6,425
RBS 8 <sup>5</sup> / <sub>8</sub> 12/29/49	Royal Bank of Scotland	Мл.су борд.	B+	US780097BB64	100,3	9,1	8,625
RBS 7 <sup>1</sup> / <sub>2</sub> 12/29/49	Royal Bank of Scotland	Мл.су борд.	B+	US780099CJ48	91,3	8,4	7,5
RBS 8 12/29/49	Royal Bank of Scotland	Мл.су борд.	B+	US780099CK11	93,2	8,4	8,0
RBS 7.648 08/29/49	Royal Bank of Scotland Group	Мл.су борд.	BB	US780097AH44	114,7	5,3	7,648

**Бессрочные долларовые еврооблигации от западноевропейских заемщиков с композитным рейтингом не ниже В- и с доходностью не ниже 4 % (продолжение)**

Торговый код облигации	Эмитент	Ранг выплаты	Композитный рейтинг	ISIN	Цена	Сред. доходность к погашению, %	Купон, %
SANTAN 2 03/29/49	Santander Finance Capital	Мл.су борд.	BB	XS0418134317	45,4	5,8	2,0
SANTAN 2 03/29/49	Santander Finance Capital	Мл.су борд.	BB	XS0418133426	45,4	5,8	2,0
SANTAN 2 03/29/49	Banco Santander	Мл.су борд.	BB	XS0418031778	45,7	5,7	2,0
SOCGEN 8 ¼ 09/29/49	Societe Generale	Мл.су борд.	BB	XS0867614595	94,2	7,8	7,875
STANLN 7.014 07/29/49	Standard Chartered	Мл.су борд.	BB	US853254AC43	87,4	6,9	6,0
STANLN 7 ½ 12/29/49	Standard Chartered	Мл.су борд.	BB	USG84228CQ91	97,3	8,1	8,0
SOCGEN 7 ⅞ 12/29/49	Societe Generale	Мл.су борд.	BB	USF8586CRW49	103,0	8,0	8,25
SOCGEN 6 10/27/49	Societe Generale	Мл.су борд.	BB+	USF8586CXG25	104,9	5,9	7,014
SOCGEN 8 12/29/49	Societe Generale	Мл.су борд.	BB	USF43628B413	98,0	8,1	7,5
STANLN 6 ½ 12/29/49	Standard Chartered	Мл.су борд.	BB	USG84228CE61	89,7	7,5	6,5
SHBASS 5 ¼ 12/29/49	Svenska Handelsbanken	Мл.су борд.	BBB	XS1194054166	98,3	5,3	5,25
SWEDA 5 ½ 12/29/49	Swedbank	Мл.су борд.	BBB	XS1190655776	99,6	5,6	5,5
UBS 7 ⅞ 12/29/49	UBS Group	Мл.су борд.	BB+	CH0331455318	101,5	7,4	7,125
UBS 6 ⅞ 12/29/49	UBS Group	Мл.су борд.	BB+	CH0317921697	99,8	7,2	6,875
UBS 7 ⅞ 12/29/49	UBS Group	Мл.су борд.	BB+	CH0271428317	101,1	7,2	7,125
UBS 6 ⅞ 12/29/49	UBS Group	Мл.су борд.	BB+	CH0286864027	96,8	6,9	6,875
UBS 7 12/29/49	UBS Group	Мл.су борд.	BB+	CH0271428333	104,5	6,5	7,0

**Карта доходности бессрчных западноевропейских еврооблигаций, номинированных в евро, с композитным рейтингом не ниже В-**



Источник: Bloomberg

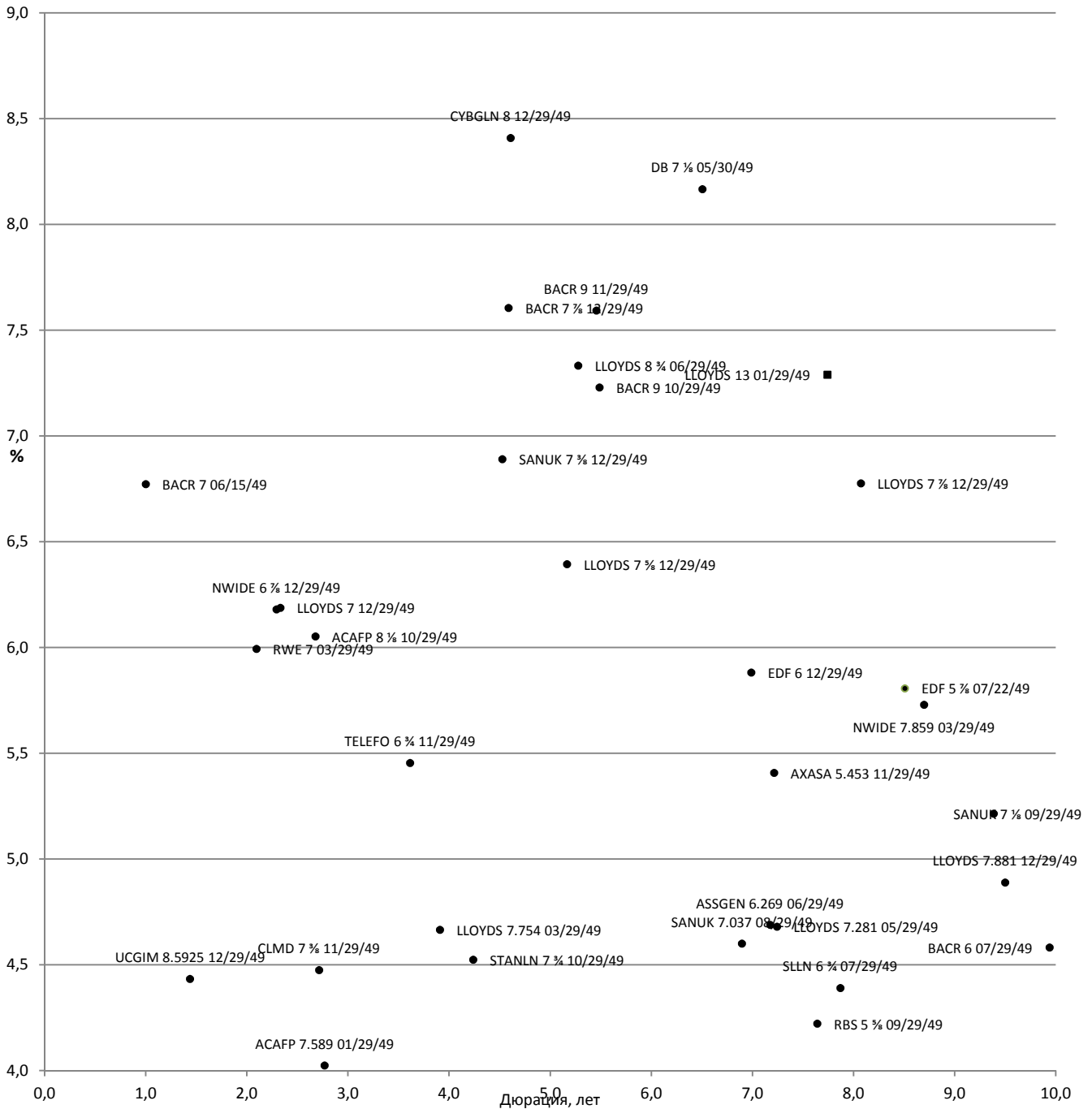
**Бессрочные еврооблигации от западноевропейских заемщиков, номинированные в евро, с композитным рейтингом не ниже В- и с доходностью не ниже 4 %**

Торговый код облигации	Эмитент	Ранг выплаты	Композитный рейтинг	ISIN	Цена	Сред. доходность к погашению, %	Купон, %
ABNANV 5 ¾ 12/29/49	ABN AMRO Bank	Мл.су борд.	BB	XS1278718686	99,9	5,6	5,75
ACAAP 6 ½ 04/29/49	Credit Agricole	Мл.су борд.	BB+	XS1055037177	100,8	5,5	6,5
ASSGEN 4.596 11/30/49	Generali Finance	Мл.су борд.	BBB-	XS1140860534	93,0	4,8	4,596
BACR 6 ½ 12/29/49	Barclays	Мл.су борд.	BB-	XS1068574828	93,7	6,6	6,5
BACR 8 12/15/49	Barclays	Мл.су борд.	BB-	XS1002801758	102,2	7,0	8,0
BBVASM 6 ¾ 12/29/49	Banco Bilbao Vizcaya Argentaria	Мл.су борд.	BB	XS1190663952	93,4	7,3	6,75
BBVASM 8 ¾ 12/29/49	Banco Bilbao Vizcaya Argentaria	Мл.су борд.	BB	XS1394911496	106,3	8,6	8,875
BKIR 7 ¾ 12/29/49	Bank of Ireland	Мл.су борд.	B+	XS1248345461	98,0	7,3	7,375
BNP 6 ½ 12/29/49	BNP Paribas	Мл.су борд.	BB+	XS1247508903	102,9	5,4	6,125
COFP 4.87 01/31/49	Casino Guichard Perrachon	Мл.су борд.	BB-	FR0011606169	93,7	4,4	4,87
DANBNK 5 ¾ 10/31/49	Danske Bank	Мл.су борд.	BB+	XS1044578273	102,8	4,9	5,75
DANBNK 5 ¾ 10/29/49	Danske Bank	Мл.су борд.	BB+	XS1190987427	103,2	5,6	5,875
DB 6 05/31/49	Deutsche Bank	Мл.су борд.	B+	DE000DB7XHP3	78,9	6,8	6,0
DB 8 05/29/49	Deutsche Bank Contingent Capital Trust IV	Мл.су борд.	BB-	DE000A0TU305	101,5	7,9	8,0
EDF 5 01/22/49	Electricite de France	Мл.су борд.	BB+	FR0011697028	95,3	4,7	5,0
EDF 5 ¾ 01/29/49	Electricite de France	Мл.су борд.	BB+	FR0011401751	99,9	5,0	5,375
HSBC 5 ¼ 12/29/49	HSBC Holdings	Мл.су борд.	BBB-	XS1111123987	96,3	5,0	5,25
HSBC 6 12/29/49	HSBC Holdings	Мл.су борд.	BBB-	XS1298431104	101,9	5,5	6,0
ISPIM 7 12/29/49	Intesa Sanpaolo	Мл.су борд.	BB-	XS1346815787	94,9	7,4	7,0
KBCBB 5 ¾ 03/29/49	KBC Group	Мл.су борд.	BB	BE0002463389	99,5	5,0	5,625

**Бессрочные еврооблигации от западноевропейских заемщиков, номинированные в евро, с композитным рейтингом не ниже В- и с доходностью не ниже 4 % (продолжение)**

Торговый код облигации	Эмитент	Ранг выплаты	Композитный рейтинг	ISIN	Цена	Сред. доходность к погашению, %	Купон, %
LLOYDS 6 <sup>3</sup> / <sub>8</sub> 06/27/49	Lloyds Banking Group	Мл.су борд.	BB	XS1043545059	98,9	5,7	6,375
NYKRE 6 <sup>1</sup> / <sub>4</sub> 12/29/49	Nykredit Realkredit	Мл.су борд.	BB+	XS1195632911	103,6	5,9	6,25
OMVAV 6 <sup>1</sup> / <sub>4</sub> 12/29/49	OMV	Мл.су борд.	BBB-	XS1294343337	110,1	5,2	6,25
PMIIM 9 06/29/49	Banca Popolare di Milano Scarl	Мл.су борд.	B-	XS0372300227	100,5	6,3	9,0
POPSM 6 10/29/49	Popular Capital	Мл.су борд.	B-	DE0009190702	88,7	6,9	6,0
RABOBK 6 <sup>5</sup> / <sub>8</sub> 12/29/49	Cooperatieve Rabobank	Мл.су борд.	BBB-	XS1400626690	105,1	6,4	6,625
RABOBK 5 <sup>1</sup> / <sub>2</sub> 01/22/49	Cooperatieve Rabobank	Мл.су борд.	BBB-	XS1171914515	99,2	5,5	5,5
RBS 5 <sup>1</sup> / <sub>2</sub> 11/29/49	Royal Bank of Scotland	Мл.су борд.	B+	XS0205935470	94,5	5,9	5,5
RBS 5 <sup>1</sup> / <sub>4</sub> 06/29/49	Royal Bank of Scotland Group	Мл.су борд.	B+	DE000A0E6C37	94,2	5,6	5,25
SANTAN 2 03/18/49	Santander Finance Capital	Мл.су борд.	BB	XS0418135041	45,5	5,8	2,0
SANTAN 2 03/18/49	Santander Finance Capital	Мл.су борд.	BB	XS0418134663	45,5	5,8	2,0
SOCGEN 7.715 07/29/49	Societe Generale	Мл.су борд.	BB	XS0373447969	108,4	3,3	7,715
SOCGEN 6 <sup>3</sup> / <sub>4</sub> 04/07/49	Societe Generale	Мл.су борд.	BB	XS0867620725	100,0	5,9	6,75
SOLBBB 5.869 12/29/49	Solvay Finance	Мл.су борд.	BB	XS1323897725	107,8	5,0	5,869
TELEFO 5 <sup>7</sup> / <sub>8</sub> 03/31/49	Telefonica Europe	Мл.су борд.	BB	XS1050461034	101,5	5,2	5,875
UBS 5 <sup>3</sup> / <sub>4</sub> 12/29/49	UBS Group	Мл.су борд.	BB+	CH0271428309	103,2	5,3	5,75
UCGIM 9 <sup>3</sup> / <sub>8</sub> 07/29/49	UniCredit	Мл.су борд.	B+	XS0527624059	106,8	7,3	9,375
UCGIM 8 <sup>1</sup> / <sub>8</sub> 12/29/49	UniCredit International Bank Luxembourg	Мл.су борд.	B+	XS0470937243	108,6	6,2	8,125
USIMIT 5 <sup>3</sup> / <sub>4</sub> 06/30/49	UnipolSai	Мл.су борд.	NR	XS1078235733	91,0	5,9	5,75

## Карта доходности бессрчных западноевропейских еврооблигаций, номинированных в британских фунтах, с композитным рейтингом не ниже В-



Источник: Bloomberg

**Бессрочные еврооблигации от западноевропейских заемщиков, номинированные в британских фунтах, с композитным рейтингом не ниже В- и с доходностью не ниже 4 %**

Торговый код облигации	Эмитент	Ранг выплат	Композитный рейтинг	ISIN	Цена	Сред. доходность к погашению, %	Купон, %
ACAFF 7.589 01/29/49	Credit Agricole	Мл.суборд.	BB+	FR0010575654	109,9	4,0	7,589
ACAFF 8 1/8 10/29/49	Credit Agricole	Мл.суборд.	BB+	FR0010814418	112,5	6,1	8,125
AXASA 5.453 11/29/49	AXA	Мл.суборд.	BBB	XS1134541561	100,6	5,4	5,453
ASSGEN 6.269 06/29/49	Assicurazioni Generali	Мл.суборд.	BBB-	XS0257010206	94,7	4,7	6,269
BACR 7 7/8 12/29/49	Barclays	Мл.суборд.	BB-	XS1274156097	97,0	7,6	7,875
BACR 7 06/15/49	Barclays	Мл.суборд.	BB-	XS1068561098	92,6	6,8	7,0
BACR 5.3304 03/29/49	Barclays Bank	Мл.суборд.	BB+	XS0248675364	91,4	5,3	5,3304
BACR 6 07/29/49	Barclays Bank	Мл.суборд.	BB+	XS0150052388	97,3	4,6	6,0
BACR 9 10/29/49	Barclays Bank	Мл.суборд.	BB+	GB0000870369	122,0	7,2	9,0
BACR 9 11/29/49	Barclays Bank	Мл.суборд.	BB+	XS0046132014	116,8	7,6	9,0
CLMD 7 3/8 11/29/49	Clerical Medical Finance	Мл.суборд.	BBB+	XS0103961743	103,5	4,5	7,375
CYBGLN 8 12/29/49	CYBG	Мл.суборд.	B+	XS1346644799	90,2	8,4	8
DB 7 1/8 05/30/49	Deutsche Bank	Мл.суборд.	B+	XS1071551391	78,7	8,2	7,125
EDF 6 12/29/49	Electricite de France	Мл.суборд.	BB+	FR0011401728	97,4	5,9	6,0
EDF 5 7/8 07/22/49	Electricite de France	Мл.суборд.	BB+	FR0011700293	93,3	5,8	5,875
LLOYDS 7 7/8 12/29/49	Lloyds Banking Group	Мл.суборд.	BB	XS1043552261	104,4	6,8	7,875
LLOYDS 7 12/29/49	Lloyds Banking Group	Мл.суборд.	BB	XS1043550307	99,6	6,2	7,0
LLOYDS 7.754 03/29/49	Bank of Scotland Capital Funding	Мл.суборд.	BB+	XS0109139344	113,8	4,7	7,754
LLOYDS 7 12/29/49	Lloyds Banking Group	Мл.суборд.	BB	XS1043552188	102,7	6,4	7,625
LLOYDS 13 01/29/49	Lloyds Bank	Мл.суборд.	BB+	XS0408620721	174,8	7,3	13,0
LLOYDS 11 3/4 10/29/49	Cheltenham & Gloucester	Мл.суборд.	BBB-	GB0001905362	188,0	6,2	11,75

**Бессрочные еврооблигации от западноевропейских заемщиков, номинированные в британских фунтах, с композитным рейтингом не ниже В- и с доходностью не ниже 4 % (продолжение)**

Торговый код облигации	Эмитент	Ранг вы- плат	Компо- зитный рейтинг	ISIN	Цена	Сред. доход- ность к пога- шению, %	Купон, %
LLOYDS 8 ¾ 06/29/49	Bank of Scotland	Мл.су борд.	BBB-	GB0000395102	117,5	7,3	8,75
LLOYDS 9 ¾ 03/29/49	Bank of Scotland	Мл.су борд.	BBB-	GB0005242879	152,8	6,1	9,375
LLOYDS 7.881 12/29/49	HBOS Sterling Finance Jersey	Мл.су борд.	BB+	GB0058327924	131,8	4,9	7,881
LLOYDS 7.281 05/29/49	Bank of Scotland	Мл.су борд.	BBB	XS0125686229	119,7	4,7	7,281
NWIDE 6 7/8 12/29/49	Nationwide Building Society	Мл.су борд.	BB+	XS1043181269	97,3	6,2	6,875
NWIDE 7.859 03/29/49	Nationwide Building Society	Мл.су борд.	BBB-	GB0001777886	115,8	5,7	7,859
RABOBK 6.91 06/29/49	Cooperatieve Rabobank	Мл.су борд.	BBB-	XS0368541032	122,7	4,9	6,91
RBS 5 % 06/29/49	Royal Bank of Scotland	Мл.су борд.	BB	XS0138939854	92,4	5,3	5,625
RBS 5 % 09/29/49	Royal Bank of Scotland	Мл.су борд.	BB	XS0154144132	96,1	4,2	5,625
RBS 11 ½ 12/29/49	National Westminster Bank	Мл.су борд.	BB-	GB0006210255	161,6	7,1	11,5
RBS 7.387 12/29/49	Royal Bank of Scot- land Group	Мл.су борд.	BB	XS0121856859	91,7	8,1	7,387
RBS 11 ½ 12/29/49	National Westminster Bank	Мл.су борд.	BB-	XS0041078535	160,9	6,8	11,5
RWE 7 03/29/49	RWE	Мл.су борд.	BB	XS0652913988	102,5	6,0	7,0
SANUK 7 ¾ 12/29/49	Santander UK Group Holdings	Мл.су борд.	BB-	XS1244538523	98,7	6,9	7,375
SANUK 10 □ 10/29/49	Santander UK	Мл.су борд.	BBB	XS0060837068	147,7	6,5	10,062 5
SANUK 7.037 08/29/49	Santander UK	Мл.су борд.	BB+	XS0124569566	115,4	4,6	7,037
SANUK 7 1/8 09/29/49	Santander UK	Мл.су борд.	BBB-	XS0117973429	111,8	5,2	7,125
SLLN 6 ¾ 07/29/49	Standard Life	Мл.су борд.	A-	XS0151267878	111,1	4,4	6,75
STANLN 7 ¾ 10/29/49	Standard Chartered Bank	Мл.су борд.	BBB-	XS0119816402	112,7	4,5	7,75
TELEFO 6 ¾ 11/29/49	Telefonica Europe	Мл.су борд.	BB	XS0997326441	103,7	5,5	6,75
UCGIM 8.5925 12/29/49	UniCredit International Bank Luxembourg	Мл.су борд.	B+	XS0372556299	104,0	4,4	8,5925

<b><u>Управление мидл-офиса</u></b>	
<b>Павел Шахлевич,</b> руководитель управления	(+7 495) 796 93 88, доб. 22-19 <a href="mailto:pshakhlevich@corp.finam.ru">pshakhlevich@corp.finam.ru</a>
<b><u>Отдел классического рынка</u></b>	
<b>Василий Коновалов,</b> руководитель	(+7 495) 796 93 88, доб. 27-44 <a href="mailto:konovalov@corp.finam.ru">konovalov@corp.finam.ru</a>
<b><u>Аналитический отдел</u></b>	
<b>Алексей Ковалев</b>	(+7 495) 796 93 88, доб. 28-04 <a href="mailto:akovalev@corp.finam.ru">akovalev@corp.finam.ru</a>
<b>Веб-адрес:</b> <a href="http://www.finam.ru">www.finam.ru</a> , <a href="http://bonds.finam.ru/quotes/eurobonds/">http://bonds.finam.ru/quotes/eurobonds/</a> (+7 495) 796 93 88	127006, Москва, Настасьинский переулок, 7/2

Настоящий материал и содержащиеся в нем сведения предназначены для клиентов АО «ФИНАМ», носят исключительно информативный характер и не могут рассматриваться ни как приглашение или побуждение сделать оферту, ни как просьба купить или продать ценные бумаги (другие финансовые инструменты) либо осуществить какую-либо иную инвестиционную деятельность. Представленная информация подготовлена на основе источников информационной системы Bloomberg, РТС и ЦБ РФ, которые, по мнению авторов данного аналитического обзора, являются надежными, но при этом отражает исключительно мнение авторов относительно анализируемых объектов. Несмотря на то что настоящий обзор был составлен с максимально возможной тщательностью, ни его авторы, ни АО «ФИНАМ» не заявляют и не гарантируют ни прямо, ни косвенно его точность и полноту. Любая информация и любые суждения, приведенные в данном материале, являются суждением на момент публикации настоящего аналитического обзора и могут быть изменены без предупреждения. Ни АО «ФИНАМ», ни его сотрудники не несут ответственности за какие-либо потери, возникшие в результате использования настоящего материала или в какой-либо другой связи с ним. Копирование, воспроизводство и (или) распространение настоящего материала частично либо полностью без письменного разрешения АО «ФИНАМ» категорически запрещено.